

京

或

京

典

6

京

•

任

t y tx x
专

京

任

•

h

y ts

任

—

兼

京

京

京

京

专


京

京

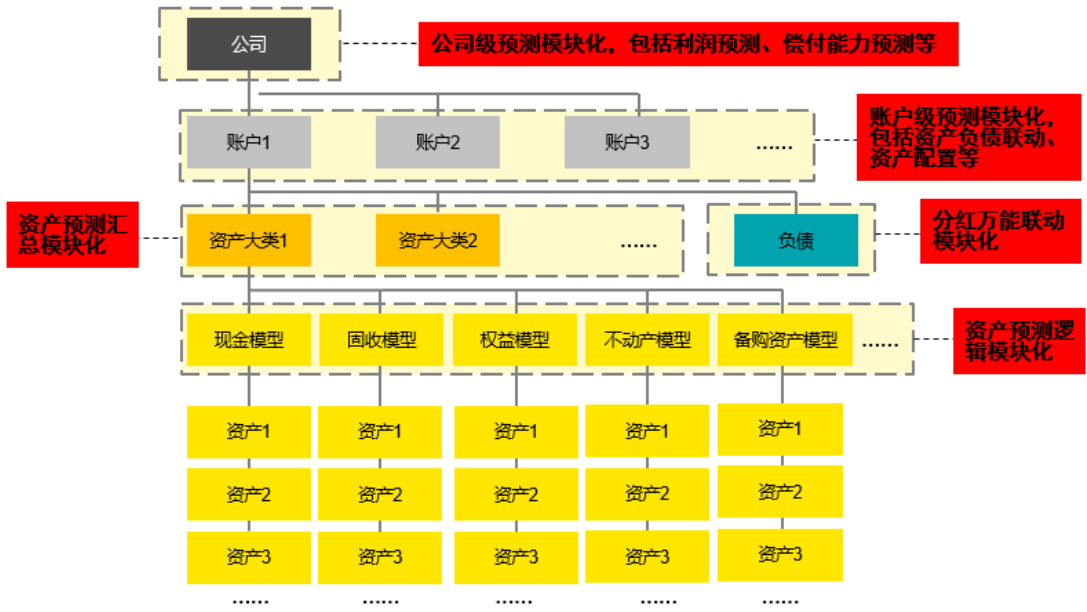
持
持

持

京



或 列



或 放 放 放

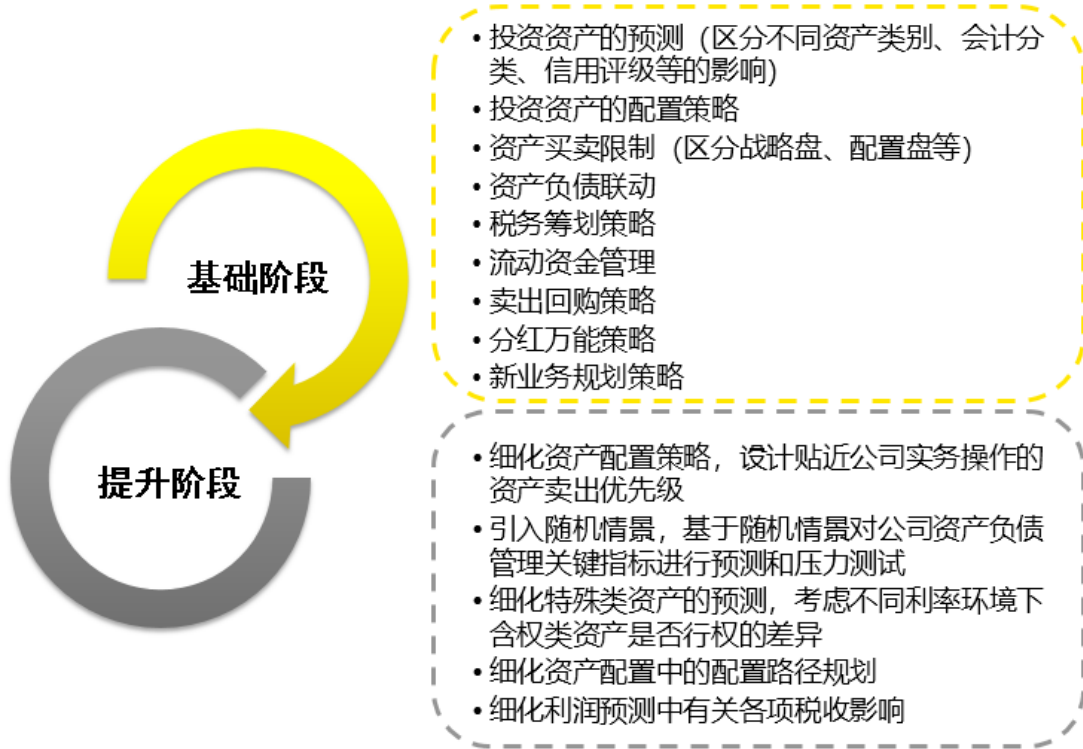
京

事

或

京

或



京

加

京
层

1
2

公司账户个数、SAA大类个数可实现灵活的修改和添加

各项经济假设、资产配置目标比例等可灵活修改

预测期间、结果输出频率、结果输出汇总方式（如预测期

月度进行再平衡的灵

在资产配置参数中，实现按月度/季度/年
活选择

各情景、各时点、

在预测期间，备选资产特征及权重实现
各账户灵活设置与修改

压力幅度、压力范

压力情景数量、压力因素、压力方式、
围实现灵活设置与修改等等

4
5
6

京

够

应

h 0

层

层
专

专
典

兼

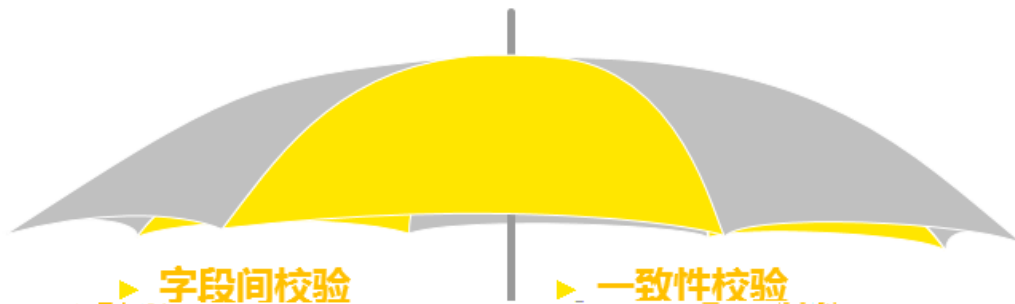
应

加

够

京

因



▶ 字段间校验

与其他监管要求和公司内部管理统一，做到同一数据不同监管报送相一致。

▶ 一致性校验

通过后台程序实现字段间逻辑关系的校验，确保逐支资产信息填报的准确性。

▶ 适用性校验

确认公司资产系统或偿二代明细数据的实际含义与规则，评估其在资产负债量化管理中的实用性

▶ 汇总校验

借力经过校验的偿二代数据，通过与财务报表、认可资产表等校验，确保资产整体填报的正确性，避免漏填或重填的情况。

与

01

预测结果表间钩稽合理性检验，与预测假设一致性检验。确保预测结果与假设吻合，符合会计处理。

表间
检核

02

资产逐支推演与输出报表汇总结果间检验。基准情景、压力情景预测结果变动合理性检验。

汇总检核

03

底层资产逐支推演，包括但不限于利差、账面价值、投资收益、现金流、配置变动等。

底层检核

京

兼

控

京
兼

或 事
控

京 专 兼

京

兼 够

京

列

加 加

京

专

够

京

京

京

一

京

够

京

京

或

京

京

京

京 到

京

京

京 到

京 到

京

京

京

京

利

京

京

利

含

京

京

京

京

与 加

加

够

事

加